

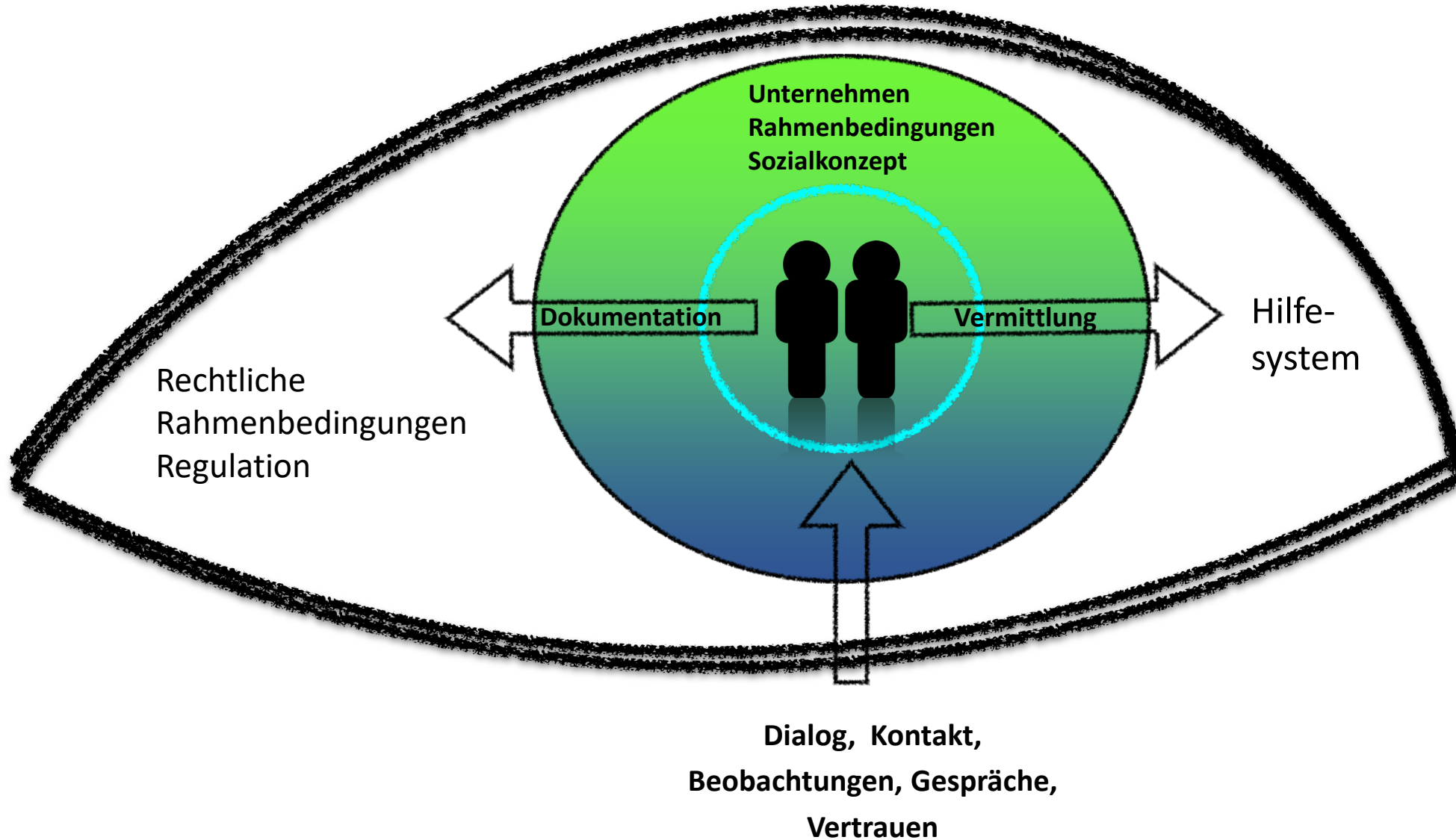
Evaluation von Sozialkonzepten

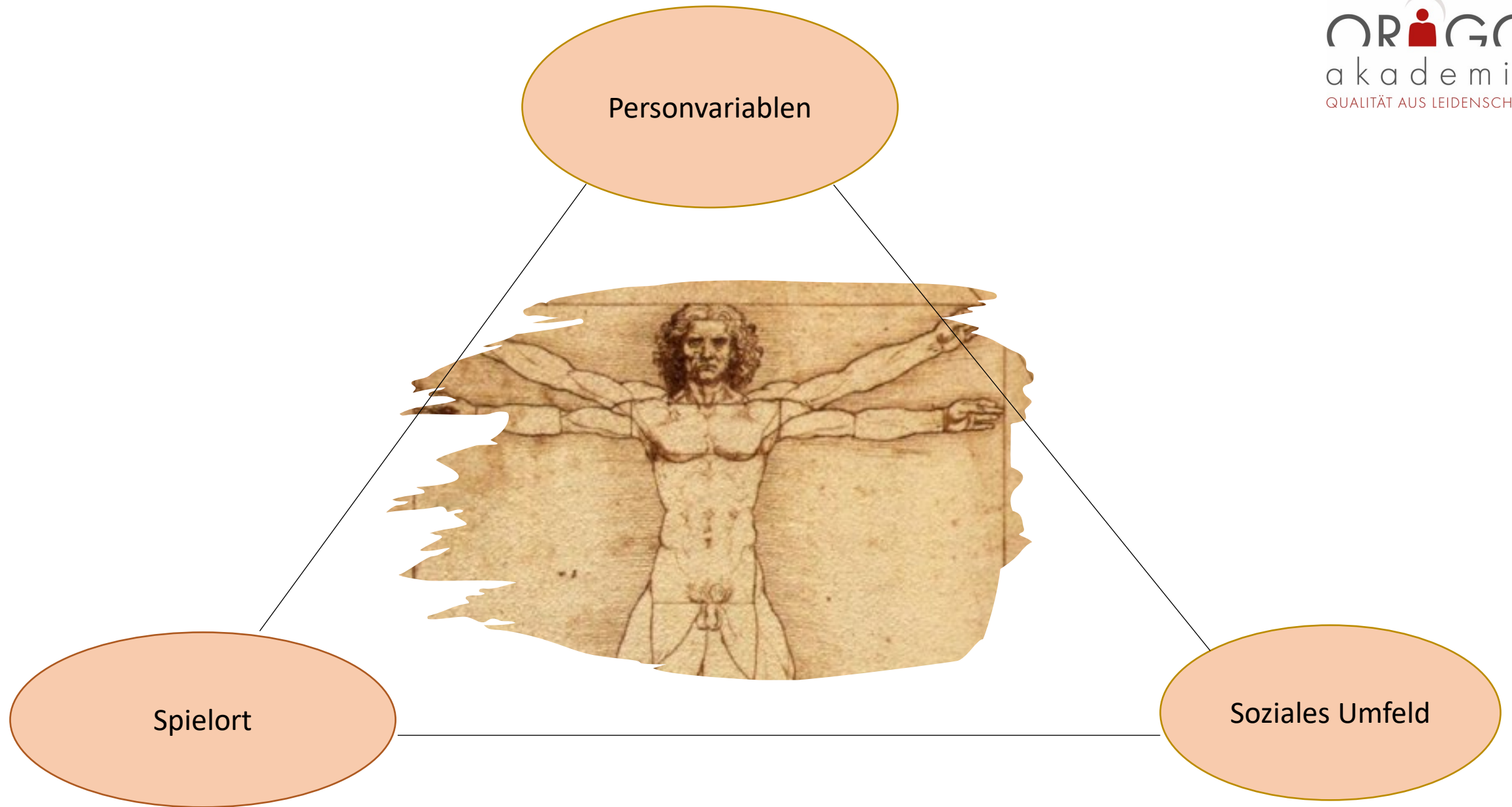


Dr. Henning Brand

Diplom-Psychologe

Geschäftsführender Gesellschafter





April 2023
18. Jahrg.
71732
Seite 101-208

ZfWVG

Zeitschrift für Wett- und Glücksspielrecht
European Journal of Gambling Law

2

- Prof. Dr. Markus Ruttig
101 Erklärung – nach § 5 GlüStV?
Prof. Dr. Walther Blich und Bebel Victor Barier
102 Europäische Determinanten des deutschen Glücksspielrechts: Aktuelle Entwicklungen
Prof. Dr. Jens M. Schmittmann
107 Update: Bewertung von Unfällen und Gewinnen aus Glück- und Geschicklichkeitsspielen 2022/2023
Dr. Jörg Bewersdorff
116 Die verbesserte Regulierung bei Automatenpielen
Dr. Henning Brand, Martin Reeckmann und Günther Zeltner
128 Entwicklungsperspektiven, Rahmenbedingungen und evidenzbasierte Evaluation von Sozialkonzepten: Ein interdisziplinärer Ansatz
Dr. Michael Engelhorn
125 Die isolierte Anfechtbarkeit glücksspielerischer Maßnahmen
Carsten Bräuninger, Ivo Altmeppen und Fabian Löcher
140 Gambling vs. Gaming (Spielvergnügen-Frage Fall für Lottobonus, DLC & Co.)
Björn Schindler und Nadja Wierzejewski
150 Die Bekämpfung unethischer Glücksspiele im Internet – Ein erster Zwischenbericht
153 Bewertung von Unfällen aus dem Betrieb von Glücksspielautomaten nicht grundsätzlich bedenklich
BfJ, Beschl. v. 4.1.2023 – 31 B 51/22
157 Antrag auf Feststellung der abschließenden Wirkung einer isolierten Anfechtungsbeklage erstarrt
OVG Sachsen-Anhalt, Beschl. v. 10.10.2022 – 3 H 69/22
158 Zur Auslegung des Trennungsgebots gemäß § 21 Abs. 2 GlüStV 2021
OVG des Saarlandes, Urf. v. 21.12.2022 – 1 A 28/21
171 Spielvergnügenspiel nach Inkrafttreten des GlüStV 2021 unter verbotungs- und anfechtungsrechtlichen Aspekten
OVG des Saarlandes, Beschl. v. 25.1.2023 – 1 B 165/22
177 Rechtswidrige Sperrungsanordnung für maritimes Glücksspielangebot im Internet gegenüber Zugangsersteller
OVG Rheinland-Pfalz, Beschl. v. 31.1.2023 – 8 B 11179/22.OVG
181 Rechtswidrige Sperrungsanordnung für maritimes Glücksspielangebot im Internet gegenüber Zugangsersteller
VG Düsseldorf, Beschl. v. 3.3.2023 – 3 L 2261/22
188 Annullierung von Robo-Ansöffer und Florian Teutz
186 Zahlenmäßige Begrenzung der Anzahl von Wettvermittlungsgewinnen ist verbotungs- und unanfechtungsbefreiend
VG Hamburg, Urf. v. 13.10.2022 – 14 K 696/20
192 Wahlrechtsfähigkeit von Nebenbestimmungen betreffend Glücksspielverbot
VG Hamburg, Beschl. v. 26.12.2022 – 14 E 3658/22
197 Unrechtmäßigkeit des Betriebs terrestrischer Glücksspielautomaten verneint nicht gegen Hauszweckgrundsatz
FG Niedersachsen, Beschl. v. 12.10.2022 – 5 V 117/22

Herausgeber
Prof. Dr. Johannes Dietlein
Prof. Dr. Jörg Ennuschat
Prof. Dr. Ulrich Haltern, LL.M.
Prof. Dr. Christian Koenig, LL.M.
RA Prof. Dr. Markus Ruttig

Schriftleiter
RVG Dr. Felix B. Hüsen

dfv Mediengruppe · Frankfurt am Main

Dr. Henning Brand, Köln;
Martin Reeckmann, Berlin;
Günther Zeltner, Stuttgart

Entwicklungsperspektiven, Rahmenbedingungen und
evidenzbasierte Evaluation von Sozialkonzepten:
Ein interdisziplinärer Ansatz

Zeitschrift für Wett- und Glücksspielrecht
European Journal of Gambling Law
(2) April 2023 pp. 128 - 135

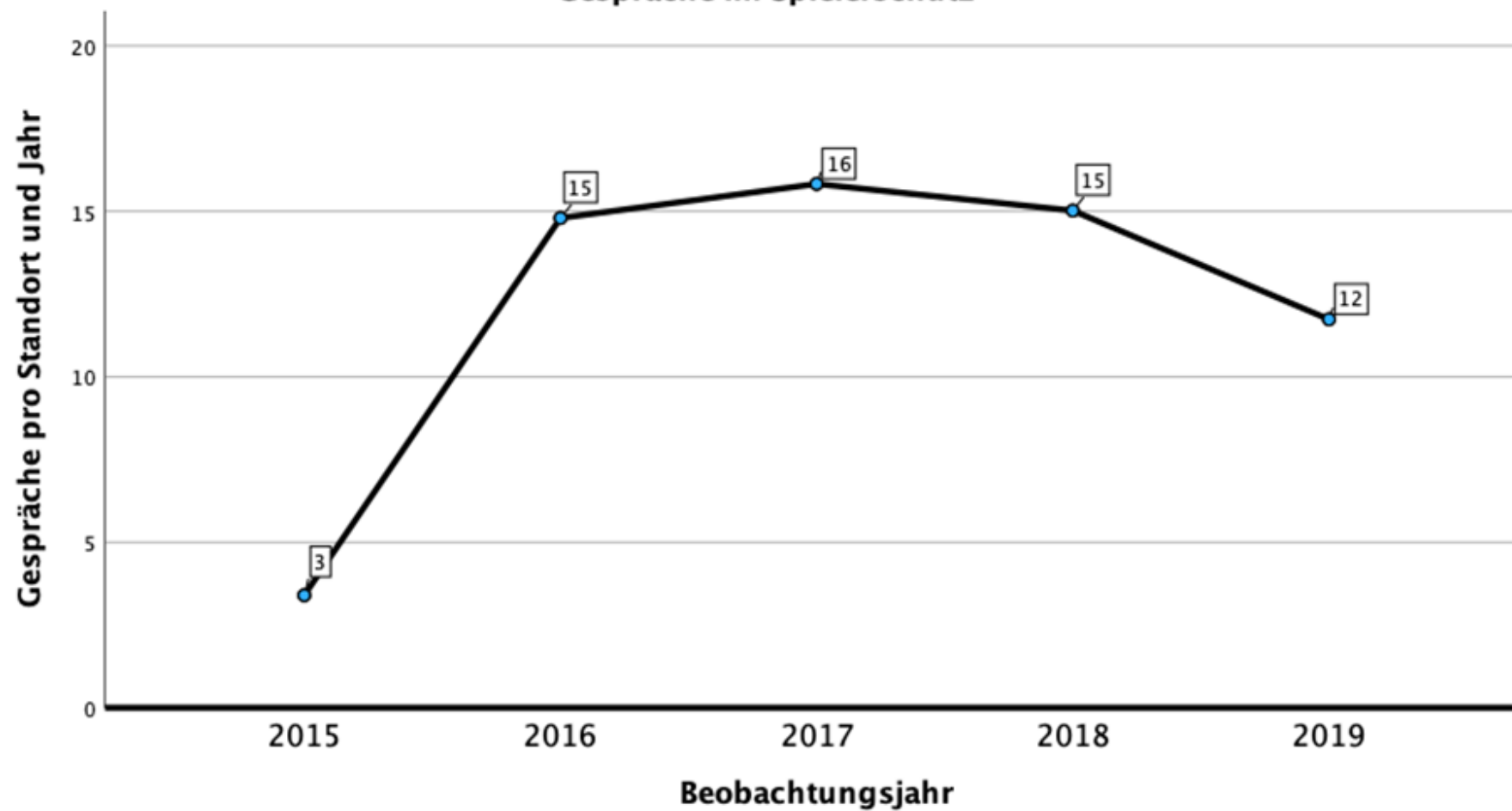
Tabelle 1 –
Entwicklung
der Anzahl der
beteiligten
Standorte
2015-2019

Berichtsjahr	N (Anzahl Standorte)
2015	188
2016	240
2017	391
2018	726
2019	901

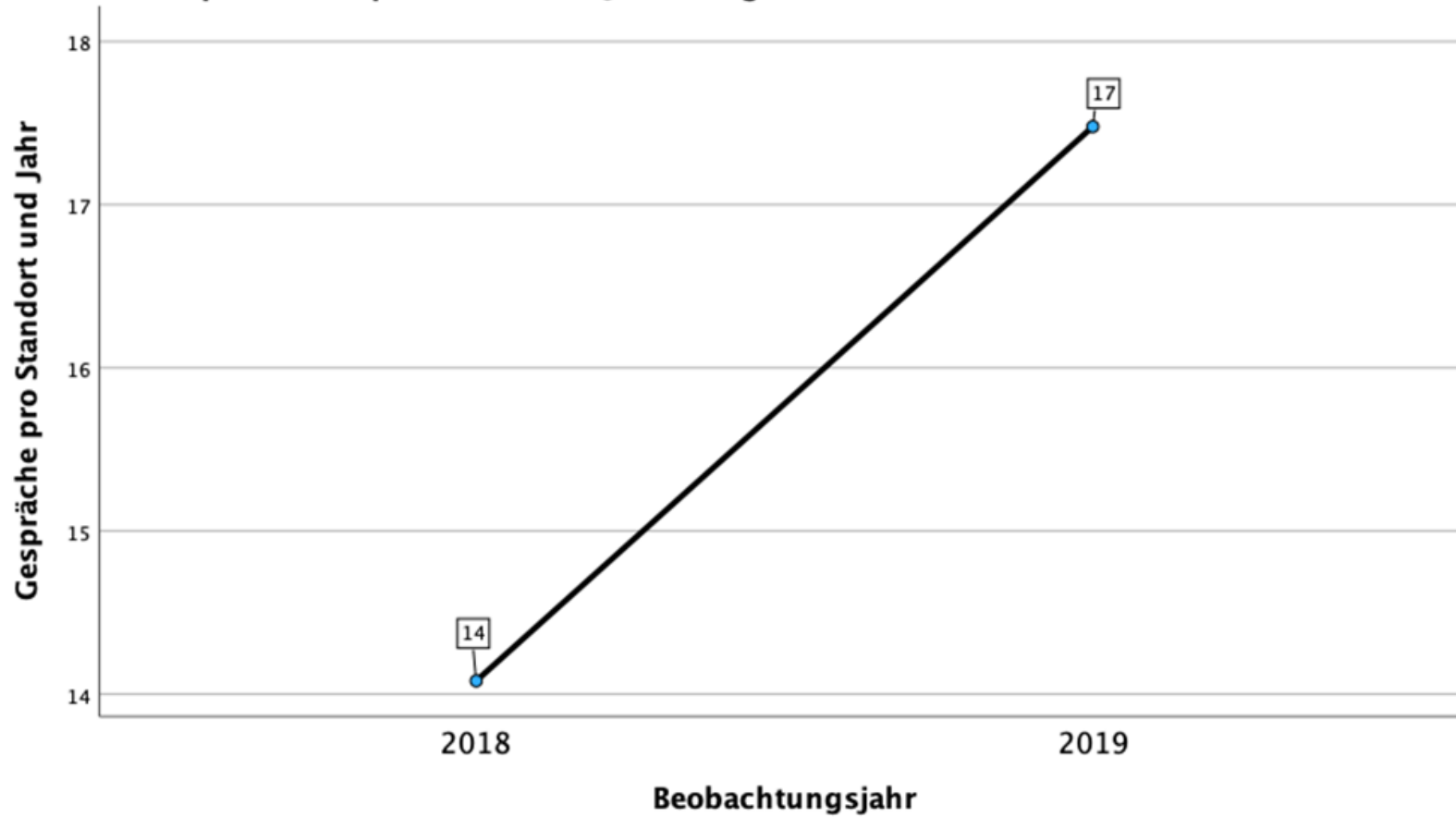
Tabelle 2 –
Anzahl von im
Spielverhalten
auffälliger Gäste
pro Standort und
Jahr

BEOBACHTUNGSJAHR	2015	2016	2017	2018	2019
N (Anzahl Standorte)	188	240	391	726	902
Mittelwert	3.51	21.66	14.62	12.65	11.81
Median	1.00	1.00	7.00	5.00	4.00
Standardabweichung	9.571	52.610	22.629	19.983	20.192

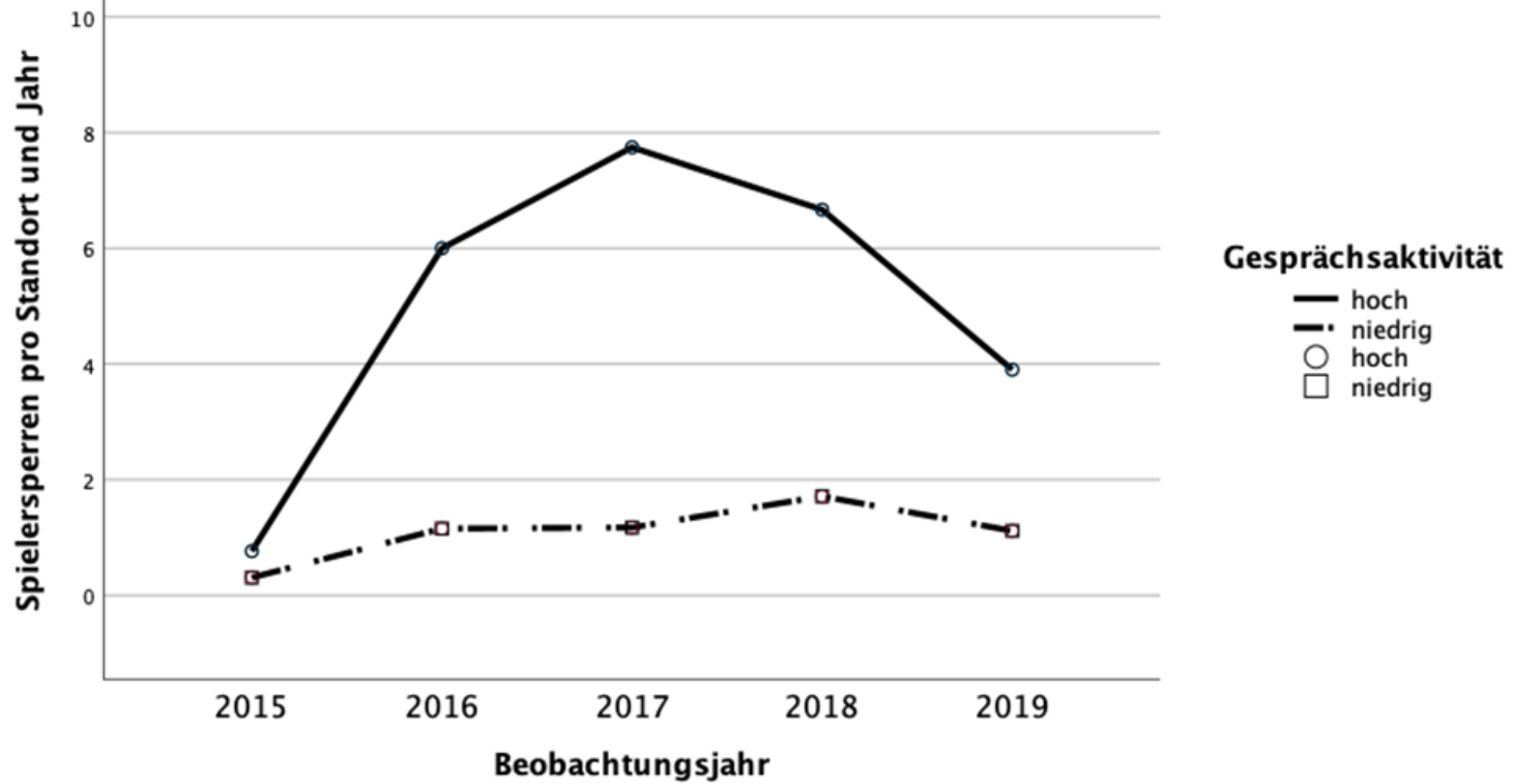
Gespräche im Spielerschutz



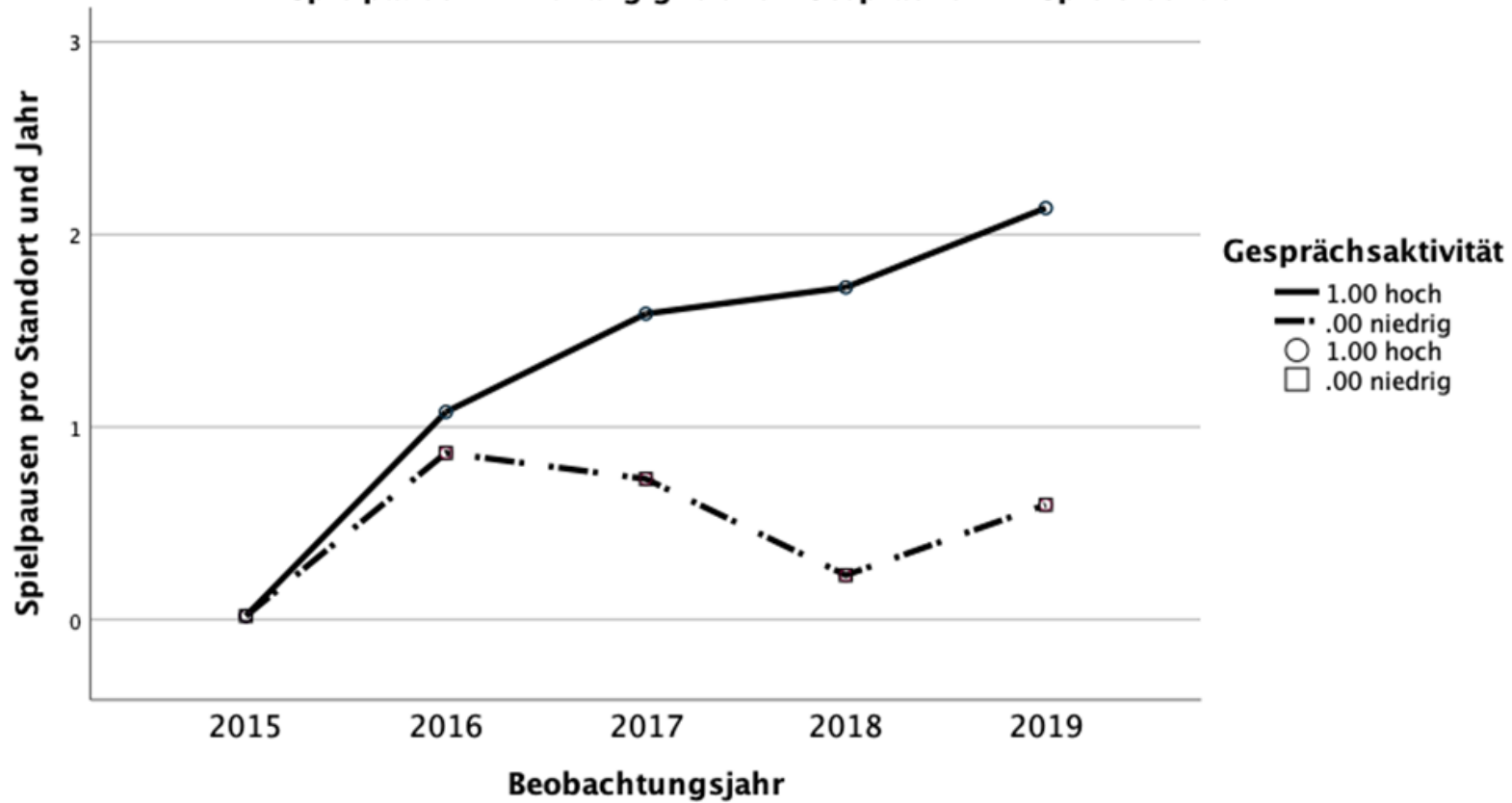
Gespräche im Spielerschutz im Jahresvergleich 2018 - 2019 über 652 Standorte



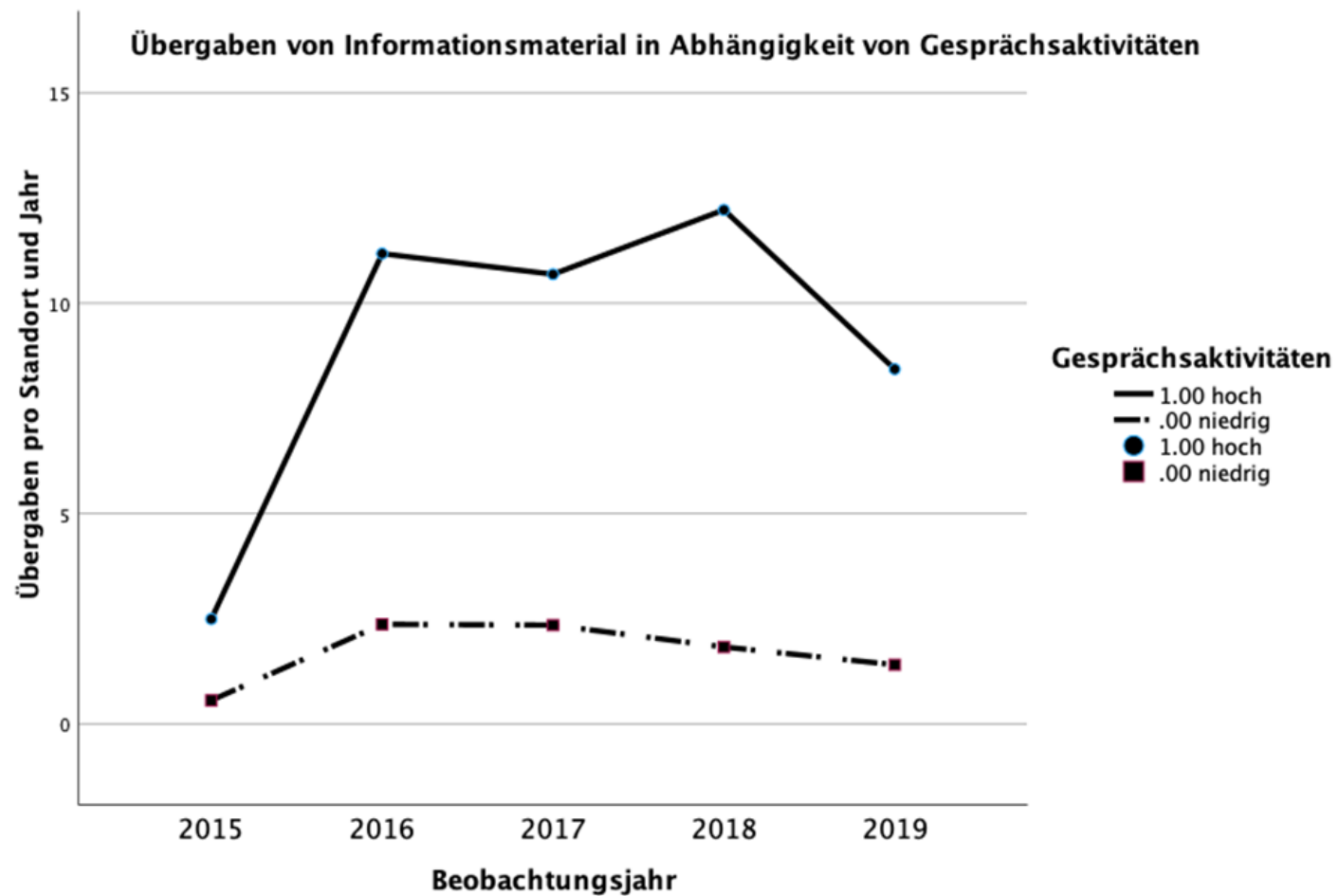
Spielersperrn (Selbstsperrn) in Abhängigkeit von Gesprächsaktivitäten im Spielerschutz



Spielpausen in Abhängigkeit von Gesprächen im Spielerschutz



Übergaben von Informationsmaterial in Abhängigkeit von Gesprächsaktivitäten



Beobachtungsjahr	2015	2016	2017	2018	2019
Anzahl Standorte	188	240	391	726	902
Spielausschüsse	Mhoch = 1.03	Mhoch 1 = 4.24	Mhoch = 4.51	Mhoch = 2.75	Mhoch = 1.83
	Mniedrig = 0	Mniedrig = .85	M0 = .75	Mniedrig = .93	Mniedrig = .89
	s = 1.214	s = 5.414	s = 5.280	s = 4.191	s = 2.540
Spielpausen	Mhoch = .03	Mhoch = 1.21	Mhoch = 1.58	Mhoch = 1.36	Mhoch = 1.99
	Mniedrig = .00	Mniedrig = .40	Mniedrig = .41	Mniedrig = .19	Mniedrig = .975
	s = .126	s = 1.737	s = 2.115	s = 1.634	s = 2.503
Informationsmaterial	Mhoch = 2.31	Mhoch = 8.71	Mhoch = 10.15	Mhoch = 9.38	Mhoch = 10.25
	Mniedrig = 0	Mniedrig = 1.65	Mniedrig = 1.87	Mniedrig = .95	Mniedrig = 1.56
	s = 3.812	s = 8.300	s = 9.513	s = 14.446	s = 20.363

*Tabelle 4 –
Mittelwertvergleiche
bei hoch aktiven vs.
niedrig aktiven
Standorten im
Querschnitt*

Beobachtungsjahr	2015	2016	2017	2018	2019
Anzahl Standorte	188	240	391	726	902
Spielersperrern	F (1,186) = 39.792 p < .001	F (1,238) = 26.027 p < .001	F (1,389) = 56.727 p < .001	F (1,724) = 35.997 p < .001	F (1,900) = 32.074 p < .001
Spielpausen	F (1,186) = 2.261 p = .134 n.s.	F (1,238) = 13.927 p < .001	F (1,389) = 32.068 p < .001	F (1,724) = 108.117 p < .001	F (1,900) = 110.182 p < .001
Informationsmaterial	F (1,186) = 18.534 p < .001	F (1,238) = 52.761 p < .001	F (1,389) = 91.171 p < .001	F (1,724) = 76.477 p < .001	F (1,900) = 42.949 p < .001



Vielen Dank für Ihre
Aufmerksamkeit!